

Información sobre la orientación en los Liceos Franceses de España

Número 1 - Diciembre de 2015 - APB
¿QUÉ HACER DESPUÉS DEL BAC?

Terminales

¿Qué puedo estudiar después del bac?

EN FRANCIA

Son posibles varias vías de formación. Es importante informarse sobre sus características y sobre las salidas profesionales que ofrecen.

Las carreras selectivas

- ✚ **BTS:** el Título de Técnico Superior es un diploma profesional que se obtiene en 2 años y que se prepara en un Lycée público o privado. Ofrece más de un centenar de especialidades enfocadas hacia diversos sectores profesionales.
- ✚ **DUT:** el Título Universitario Tecnológico es un diploma profesional con una duración de 2 años y se prepara en la universidad (IUT).
Con ambos diplomas (BTS y DUT), es posible continuar los estudios en la universidad, concretamente para la obtención de una licenciatura profesional (3 años).
- ✚ **CPGE :** clases Preparatorias para el acceso a las "Grandes Ecoles". Suponen 2 exigentes años de estudios en lycées públicos o privados, y su objetivo es ingresar mediante pruebas selectivas a las escuelas de ingenieros, comercio y grandes escuelas literarias.
Si no se superara la prueba selectiva de acceso para estas escuelas, los alumnos podrán matricularse en la universidad en el 3º curso de la licenciatura elegida, mediante un sistema de convalidaciones.
- ✚ **Las escuelas de ingeniería:** en los próximos números le ofreceremos más información.
- ✚ **Las escuelas de comercio:** son escuelas de comercio, marketing, management, finanzas, gestión de productos, recursos humanos, comunicación y publicidad. Enlace sobre las condiciones de acceso: <http://www.dimension-commerce.com/ecole/concours-post-bac/82>
- ✚ **Las formaciones de la rama social:** es una opción posible para los estudiantes que quieran ejercer una profesión relacionada con la rama social.
- ✚ **Las formaciones de la rama sanitaria:** es una posibilidad para aquellos estudiantes que quieran ejercer una profesión relacionada con las ciencias de la salud.
- ✚ **Les escuelas preparatorias para estudios superiores:** permiten a los alumnos, becarios o procedentes de centros educativos "prioritarios", de las ramas S, ES y L ingresar en « une classe prépa » o escuela de ingeniería. La selección se realiza a partir del expediente a través de la página « admission post-bac ». Es necesario tener un buen expediente.
- ✚ Formaciones y escuelas que aplican procedimientos selectivos: oficios relacionados con la **hostelería** (MAN), **las artes** (MANAA, DMA...), **la arquitectura** (ENSA), y **las ciencias políticas** (IEP).

Para informarse sobre las IEP, hay que ir a la página web de las escuelas.

Advertencia: para las formaciones no clasificadas en el APB, deben informarse adecuadamente sobre el valor de los títulos que se ofrecen en dichas formaciones y su reconocimiento en Francia.

Las carreras no selectivas

- ✚ **Licence** (3años) Formación universitaria que incluye todas las ramas: ciencias, humanidades, ciencias jurídicas, ciencias de la salud (PACES: 1 año común de estudios de ciencias de la salud). No suelen ser selectivas.



EN ESPAÑA

Los futuros « bacheliers » tendrán la opción de seguir sus estudios eligiendo entre los más de **2.400** grados del sistema universitario español, en las Enseñanzas Artísticas Superiores, o bien a través de una de las tres vías de formación profesional de Técnico Superior (formación Profesional superior, Artes Plásticas, Diseño o Deporte). **En el próximo número presentaremos estas formaciones. Sin embargo, recordamos a todos los alumnos que quieran estudiar en España, ya sea en una escuela o en una universidad privada, que tienen que informarse lo antes posible para conocer las condiciones de acceso y si es preciso reservar su plaza.**



EN OTRO PAÍS

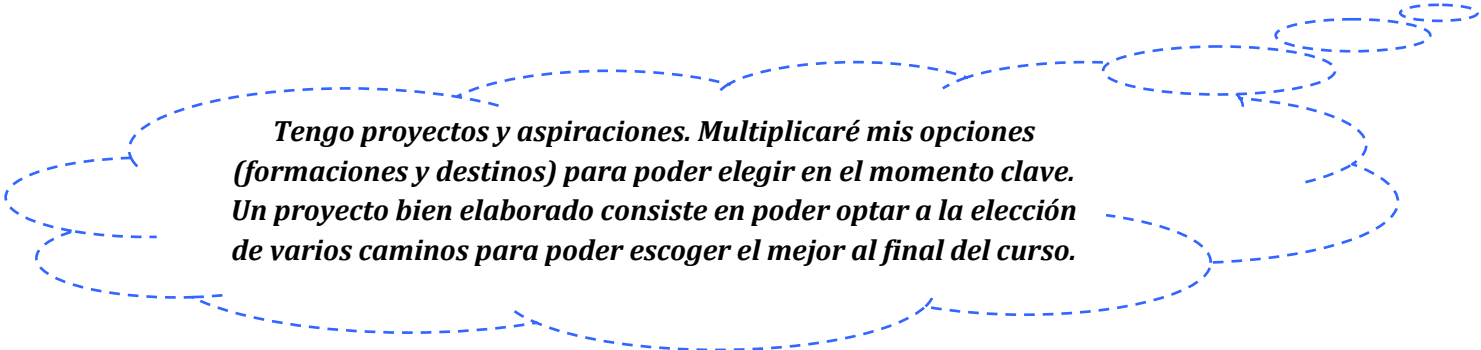
Los futuros « bacheliers » pueden realizar sus estudios superiores en otro país. Es imprescindible acercarse de manera anticipada a los centros deseados y respetar los procedimientos a seguir.



DOBLE TITULACIÓN

Algunos centros superiores franceses y otros extranjeros tienen firmado un acuerdo para ofertar una doble titulación para así poder entregar los títulos en los dos países. La formación se desarrolla alternativamente entre los dos centros y se prepara, bien desde el primer curso de licenciatura, o bien desde el nivel master, que es lo más frecuente. Son formaciones selectivas. Los candidatos deben informarse sobre los procedimientos en la página Web de los centros elegidos. Estas formaciones están registradas en el dominio de la embajada:

http://ambafrance-es.org/france_espagne/spip.php?article4730



Tengo proyectos y aspiraciones. Multiplicaré mis opciones (formaciones y destinos) para poder elegir en el momento clave. Un proyecto bien elaborado consiste en poder optar a la elección de varios caminos para poder escoger el mejor al final del curso.

Los pasos en la orientación

Admisión post-bac paso a paso (sesión 2015-16)

¿Para qué sirve APB ?

La página Web de Admisión Post-Bac (APB) es una página única que reagrupa el conjunto de formaciones de la enseñanza superior en Francia, excepto algunas escuelas como las IEP por ejemplo.

1. Para informarse de cómo continuar sus estudios (formaciones, títulos, universidades, escuelas, enlaces)
2. Para solicitar plazas para la formación superior en Francia.
3. Para supervisar su expediente desde el principio hasta el final respetando el calendario de los procedimientos. Existen 4 fases importantes :
 - Matrícula en internet
 - Elaboración y envío físico de los expedientes
 - Las fases de admisión
 - Formalización de la matrícula administrativa en el centro y en la carrera obtenida

A partir del 1 de diciembre: El candidato alumno consulta la Web www.admission-postbac.fr de forma voluntaria y libremente para indagar y obtener información.

Entre el 20 de enero y el 20 de marzo de 2016 a las 18h00, el candidato tiene que:

- ✚ Consultar la página Web admisión post bac (APB).
- ✚ Introducir el número BEA (entregado por el lycée) y la fecha de nacimiento (Un número de expediente APB y un código secreto se generará automáticamente).
- ✚ Dar un mail correcto para recibir el código de comprobación.
- ✚ Trasladar dicho código al expediente para seguir el proceso.
- ✚ Completar los datos solicitados (escolaridad anterior y actual, serie del bac y opciones, boletines de notas de première y terminale).

Mis códigos son confidenciales. No los doy a nadie y los utilizo cada vez que consulto mi expediente que puedo modificar hasta el 20 de marzo

Formular propuestas claras sobre las distintas formaciones en los centros:

- ✚ Habrá un límite de 24 candidaturas, de las cuales se seleccionará un máximo de 12, según el tipo de formación. (6 candidaturas para las CPGE, cada propuesta puede duplicarse con o sin internado)
- ✚ Cada vez que una solicitud esté registrada, un mensaje le pedirá clasificar su petición.
- ✚ Cada una de las candidaturas debe ser validada, por lo que se generará un formulario de matrícula.
- ✚ El formulario anterior debe imprimirse. Equivaldrá a un expediente.
- ✚ No hay que enviar el expediente « físico » para las formaciones no selectivas.
- ✚ El candidato remitirá por correo postal el expediente físico a los centros seleccionados o a la dirección que figura en la solicitud, **no más tarde del 2 de abril**.

Entre el 20 de enero y 31 de mayo: Posibilidad de modificar el orden de las propuestas. Una formación no clasificada no se tomará en cuenta en el momento de las propuestas.

El 2 de abril 2016: Fecha límite para modificar los expedientes (introducción de las calificaciones, carta de "motivación" etc.), para confirmar e imprimir las fichas de candidaturas.

Entre el 3 y el 6 de mayo: Consultar la pestaña "candidaturas" y verificar que han recibido correctamente sus expedientes bien, ya que las centros en cuestión no acusan recibo. Si surge un problema, póngase en contacto directamente con el centro adecuado.



Hago y relleno mi expediente de forma anticipada, lo que me permite tomar mi tiempo, pedir consejo y evitar los atascos

Una vez madurada su decisión con la ayuda del liceo y de su familia, cada candidato deberá formular las propuestas que correspondan a sus ambiciones y proyectos profesionales.

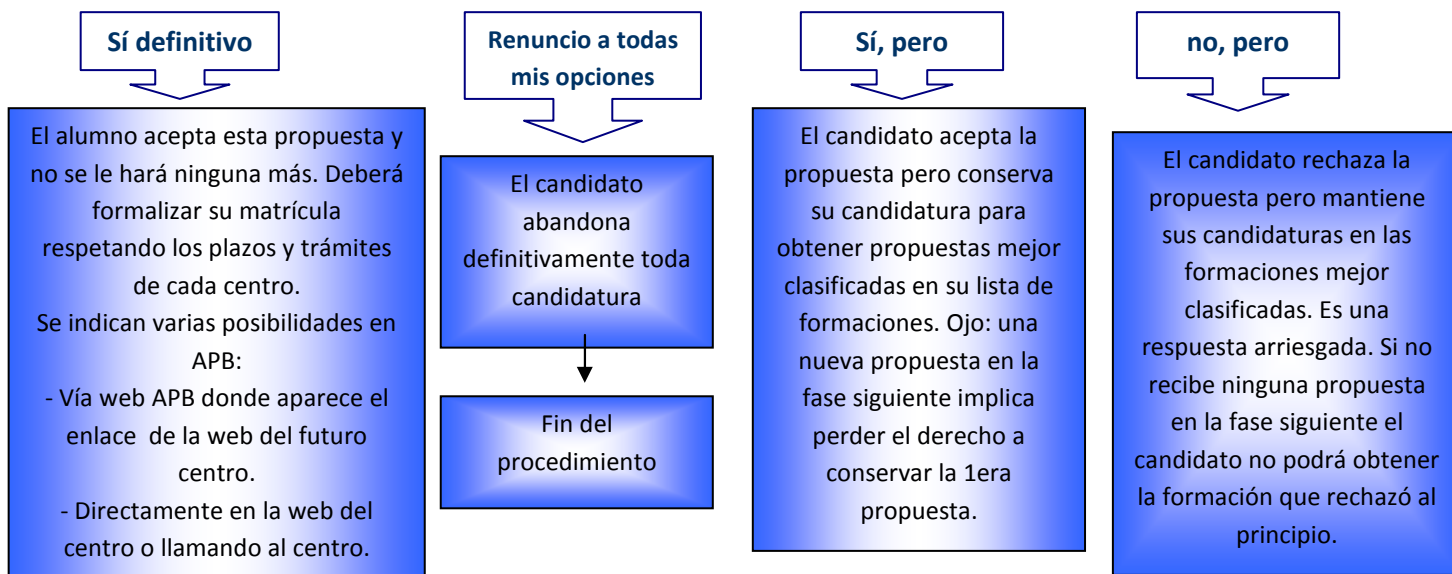
1. Es imprescindible que el candidato clasifique sus preferencias, desde la más selectiva a la menos selectiva, porque sólo se le propondrá una formación en la página web y será la más cercana a la preferencia número 1.
2. Las plazas en los internados de CPGE son reducidas. Conviene duplicar estas preferencias para los mismos estudios **sin** internado.
3. Se comunica al candidato una propuesta firme. Para las formaciones selectivas, de manera excepcional, se informará al alumno que está en una lista de espera correspondiente a la propuesta más cercana a la opción número 1.
4. Si el candidato selecciona una única formación tendrá que clasificarla como primera opción.

Propuestas de admisión y respuestas: 3 fases

El candidato tiene que conectarse a través de su expediente electrónico desde la primera fase.

Fase 1: 8 de junio 14h00. Aparecerá una propuesta firme, la mejor posible dentro de la lista de candidaturas. La respuesta se exigirá antes del **13 de junio 14h00**. Si el candidato no ha contestado en el plazo fijado, **el miércoles 15 de junio 14h00** se considerará que renuncia a todas sus opciones. Los que no reciban respuesta en la primera fase podrán recibirla en la segunda o tercera fase. El alumno deberá conectarse en cada fase mientras no haya dado una respuesta definitiva. Si no respeta las fechas fijadas sus candidaturas se cancelarán.

4 RESPUESTAS POSIBLES



Las fases 2 y 3 corresponden a aquellos alumnos que no obtuvieron ninguna propuesta en la fase 1 o que no contestaron "sí definitivo" o "renuncio a todas mis opciones".











Fase 2: 23 de junio de 2016 mismo procedimiento. La respuesta se exigirá antes del **28 de junio 14h00**. Si el candidato no ha contestado en el plazo fijado, **el 30 de junio 14h00** se considerará que renuncia a todas sus opciones.

Fase 3: 14 de julio de 2016. La respuesta se exigirá antes del **19 de julio 14h00**. Dos respuestas posibles: **"sí definitivo" o "renuncio a todas mis opciones"**. Si el candidato no ha contestado en el plazo fijado, **el 21 de julio 14h00** se considerará que renuncia a todas sus opciones.

IMPORANTE

- Cuando una propuesta está hecha, las propuestas inferiores se anulan.
- Se aconseja particularmente no usar « **renuncio a todas mis opciones** » salvo en la situación excepcional en la que el candidato ya está inscrito en otra formación exterior a APB.
- sólo un 10% de los candidatos han obtenido una mejor propuesta tras la primera **fase**
- Los procedimientos y los plazos de matrícula varían en función de los centros. Su cumplimiento es obligatorio, en caso de dificultad contactar directamente con los centros.



-  www.admission-postbac.fr , portal único para el proceso de acceso a la enseñanza superior francesa. Para ampliar la información: <http://www.onisep.fr/Choisir-mes-etudes/Au-lycee-au-CFA/La-procedure-Admission-Post-Bac/APB-calendrier-des-admissions-post-bac-session-2016>
<http://www.aefe.fr/rechercher-une-ressource-documentaire/diaporama-simulation-dun-dossier-apb-de-candidature-et>
-  La página Web de ONISEP ofrece guías, expedientes y todos los consejos para orientarse. <http://www.onisep.fr/Choisir-mes-etudes/Apres-le-bac>
-  La página Web del ESTUDIANTE www.letudiant.fr contiene numerosos consejos prácticos para acceder debidamente informado a la enseñanza superior, sobretodo en lo que se refiere a becas y alojamiento.
-  La página Web EDUSCOL www.eduscol.education.fr. Ir a la sección « prioridades para orientarse ». <http://eduscol.education.fr/cid48057/priorites-orientation.html>
-  Número especial de la ONISEP: Etudier à l'étranger, del abril de 2014
<http://librairie.onisep.fr/Collections/Grand-public/Dossiers/Etudier-a-l-etranger>
-  La página Web www.aefe.fr , sección orientación, <http://www.aefe.fr/orientation/outils-et-actions-pour-lorientation/diaporamas-de-presentation>
-  Folleto “estudiar en Francia” del Campus Francia/AEFE. Se puede descargar en el siguiente enlace: <http://www.aefe.fr/vie-du-reseau/toute-lactualite/nouvelle-edition-de-la-brochure-etudier-en-france-apres-le-baccalaureat>
-  Información APB de la página web de la AEFE : <http://www.aefe.fr/orientation/outils-et-actions-pour-lorientation/fiches-thematiques>
-  La página Web www.espagne.campusfrance.org para obtener toda la información sobre la vida estudiantil, becas, alojamiento, las dobles titulaciones franco-españolas...
-  La página Web www.ambafrance-es.org, es el enlace oficial de la embajada de Francia en España, está en francés y en español, y propone toda la información oficial sobre el futuro de nuestros alumnos. Acceso a la información precisa en la Web de la embajada: pestaña « relaciones bilaterales » y después « enseñanza superior ».

EN EL PRÓXIMO NÚMERO

LOS INSTITUTOS DE ESTUDIOS
POLÍTICOS (IEP)